

島根県感染症情報(週報) 2026年 第17週 (4/20~4/26)

県内感染症情報(概況)

1)全数報告感染症(1~5類感染症)

結核が1件(出雲圏域1件)、日本紅斑熱が1件(浜田圏域1件)、梅毒が1件(松江圏域1件)、侵襲性インフルエンザ菌感染症が1件(雲南圏域1件)報告されています。

2)定点報告5類感染症 ()内数字は、週の定点あたり患者報告数

- インフルエンザ : 報告が少なくなり、定点あたり1.1人まで減少しました。大田圏域(5.0)、益田圏域(2.0)で多くの報告があります。
- 新型コロナ感染症 : 定点あたり0.5人の報告があり、先週から増加しています。
- 感染性胃腸炎 : 定点あたり11.9人の報告があり、先週から増加しています。出雲圏域(31.5)、浜田圏域(19.0)、雲南圏域(13.0)で多くの報告があります。
- 咽頭結膜熱 : 定点あたり0.9人の報告があり、先週から増加しています。出雲圏域(4.0)、益田圏域(2.0)で多くの報告があります。
- RSウイルス感染症 : 定点あたり0.6人で先週から増加しています。
- A群溶連菌咽頭炎 : 定点あたり3.8人の報告があり、先週から増加しています。出雲圏域(10.0)、浜田圏域(4.0)、松江圏域(3.8)で多くの報告があります。

3)主な病原体の検出状況等

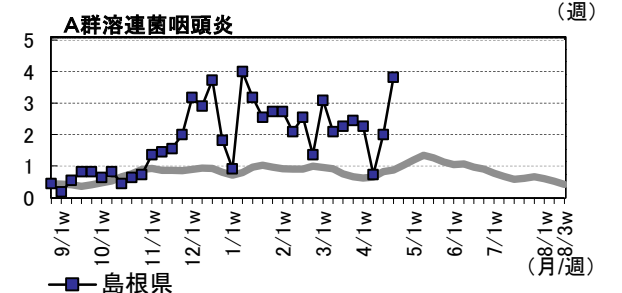
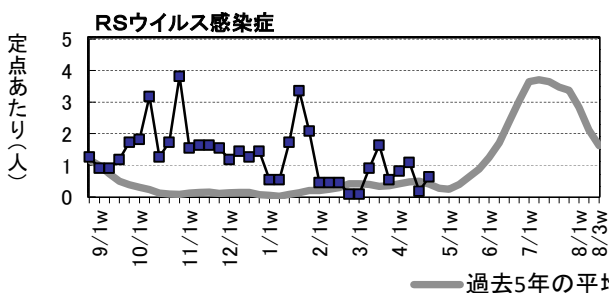
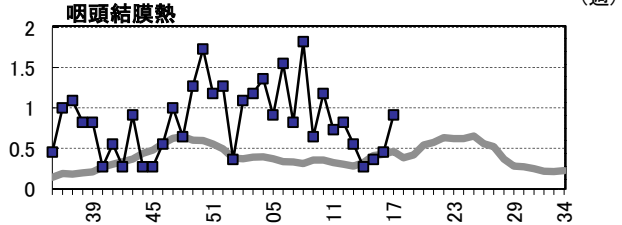
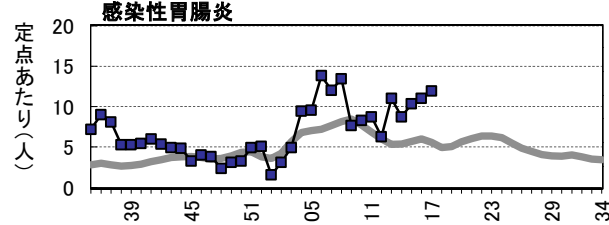
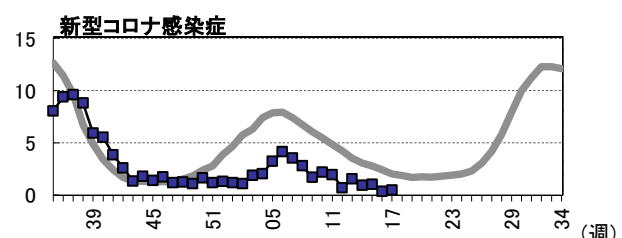
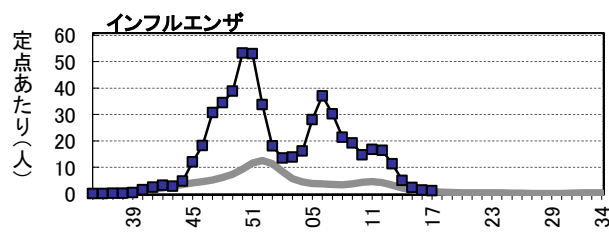
- インフルエンザ : B(ビクトリア)型が検出されています。
- 咽頭炎、肺・気管支炎等 : ヒトメタニューモウイルス、新型コロナウイルス、RSウイルス、パラインフルエンザ1型、サイトメガロウイルス、パラインフルエンザ1型、ヒトヘルペスウイルス7型等が検出されています。

主な感染症の流行状況

疾患名	全県	東部	中部	西部	隠岐
インフルエンザ	○	○	○	○	×
新型コロナ感染症	△	△	×	△	×
感染性胃腸炎	◎	○	◎	◎	×
咽頭結膜熱	◎	×	◎	○	×
RSウイルス感染症	○	○	○	○	×
A群溶連菌咽頭炎	◎	◎	◎	○	△

今週の流行状況の記号

- ◎ 流行している
- やや流行している
- △ 散発
- × 報告なし



島根県保健環境科学研究所
島根県感染症情報センター
Tel:0852-36-8184
Fax:0852-36-8356
(スマホからも流行状況が確認できます。)



島根県感染症発生動向調査情報（定点把握疾患：定点あたり報告数）

島根県保健環境科学研究所
島根県感染症情報センター

2026年 第17週 令和8年4月20日～令和8年4月26日

地域 医療圏域	東 部				中 部							西 部										隠 岐				島根県		
	松 江				雲 南			出 雲				大 田			浜 田			益 田				隠 岐						
	15	16	17		15	16	17	15	16	17		15	16	17	15	16	17	15	16	17		15	16	17		15	16	17
ARI定点数	6	6	6		2	2	2	4	4	4		2	2	2	2	2	2	2	2	2		2	2	2		20	20	20
インフルエンザ	1.8	0.5	0.3	○	-	-	-	3.0	0.8	1.0	○	2.5	6.0	5.0	7.0	3.0	1.0	0.5	1.0	2.0	○	2.0	1.0	-	×	2.4	1.4	1.1
新型コロナウイルス感染症	1.8	0.5	0.3	△	-	-	-	0.3	0.3	-	×	-	0.5	0.5	1.5	-	-	3.0	1.0	3.5	△	-	-	-	×	1.1	0.4	0.5
急性呼吸器感染症	62.0	70.5	83.0		29.5	21.0	21.0	86.5	97.8	107.8		28.5	44.5	32.5	43.5	26.5	25.5	32.0	28.0	32.0		13.5	16.0	9.5		50.6	54.3	58.5
小児科定点数	4	4	4		1	1	1	2	2	2		1	1	1	1	1	1	1	1	1		1	1	1		11	11	11
RSウイルス感染症	-	-	0.5	○	-	-	-	0.5	-	0.5	○	-	-	-	4.0	1.0	2.0	7.0	1.0	2.0	○	-	-	-	×	1.1	0.2	0.6
咽頭結膜熱	-	0.3	-	×	1.0	1.0	-	1.0	1.5	4.0	◎	-	-	-	1.0	-	-	-	-	2.0	○	-	-	-	×	0.4	0.5	0.9
A群溶連菌咽頭炎	0.5	1.5	3.8	◎	-	-	2.0	3.0	5.5	10.0	◎	-	-	-	-	2.0	4.0	-	3.0	-	○	-	-	1.0	△	0.7	2.0	3.8
感染性胃腸炎	5.3	9.3	4.8	○	16.0	9.0	13.0	21.0	23.0	31.5	◎	5.0	5.0	8.0	25.0	18.0	19.0	5.0	6.0	9.0	◎	-	-	-	×	10.4	11.0	11.9
水 痘	0.3	-	0.3	○	-	-	-	2.5	0.5	4.0	◎	-	-	-	1.0	2.0	-	-	-	-	×	-	-	-	×	0.6	0.3	0.8
手足口病	-	-	0.3	○	-	-	-	-	-	-	×	-	-	-	-	1.0	-	-	-	-	×	-	-	-	×	-	0.1	0.1
伝染性紅斑	-	0.3	0.3	○	-	-	-	-	-	-	×	-	3.0	1.0	-	-	-	-	-	-	○	-	-	-	×	-	0.4	0.2
突発性発しん	0.3	0.3	-	×	-	-	1.0	1.0	2.5	1.5	◎	1.0	-	-	1.0	1.0	-	2.0	-	-	×	-	-	-	×	0.6	0.6	0.4
ヘルパンギーナ	-	-	-	×	-	-	-	1.5	-	-	×	-	-	-	-	-	-	-	-	-	×	-	-	-	×	0.3	-	-
流行性耳下腺炎	-	-	-	×	-	-	-	-	-	-	×	-	-	-	-	-	-	1.0	1.0	-	×	-	-	-	×	0.1	0.1	-
眼科定点数	1	1	1					1	1	1					1	1	1									3	3	3
急性出血性結膜炎	-	-	-	×	-	-	-	-	-	-	×	-	-	-	-	-	-	-	-	-	×	-	-	-		-	-	-
流行性角結膜炎	-	-	-	×	-	-	-	-	-	1.0	△	-	-	-	-	-	-	-	-	-	×	-	-	-		-	-	0.3
基幹病院定点数	1	1	1		1	1	1	2	2	2		1	1	1	1	1	1	1	1	1		1	1	1		8	8	8
細菌性髄膜炎	-	-	-	×	-	-	-	-	-	-	×	-	-	-	-	-	-	-	-	-	×	-	-	-	×	-	-	-
無菌性髄膜炎	-	1.0	-	×	-	-	-	-	-	-	×	-	-	-	-	-	-	-	-	-	×	-	-	-	×	-	0.1	-
マイコプラズマ肺炎	-	-	1.0	△	-	5.0	-	-	-	-	×	-	-	-	-	-	-	1.0	-	2.0	○	-	-	-	×	0.1	0.6	0.4
クラミジア肺炎	-	-	-	×	-	-	-	-	-	-	×	-	-	-	-	-	-	-	-	-	×	-	-	-	×	-	-	-
感染性胃腸炎(ロタ)	-	-	-	×	-	-	-	-	-	-	×	-	-	-	-	-	-	-	-	-	×	-	-	-	×	-	-	-

今週の流行状況：◎流行、○やや流行、△散発、×報告なし

