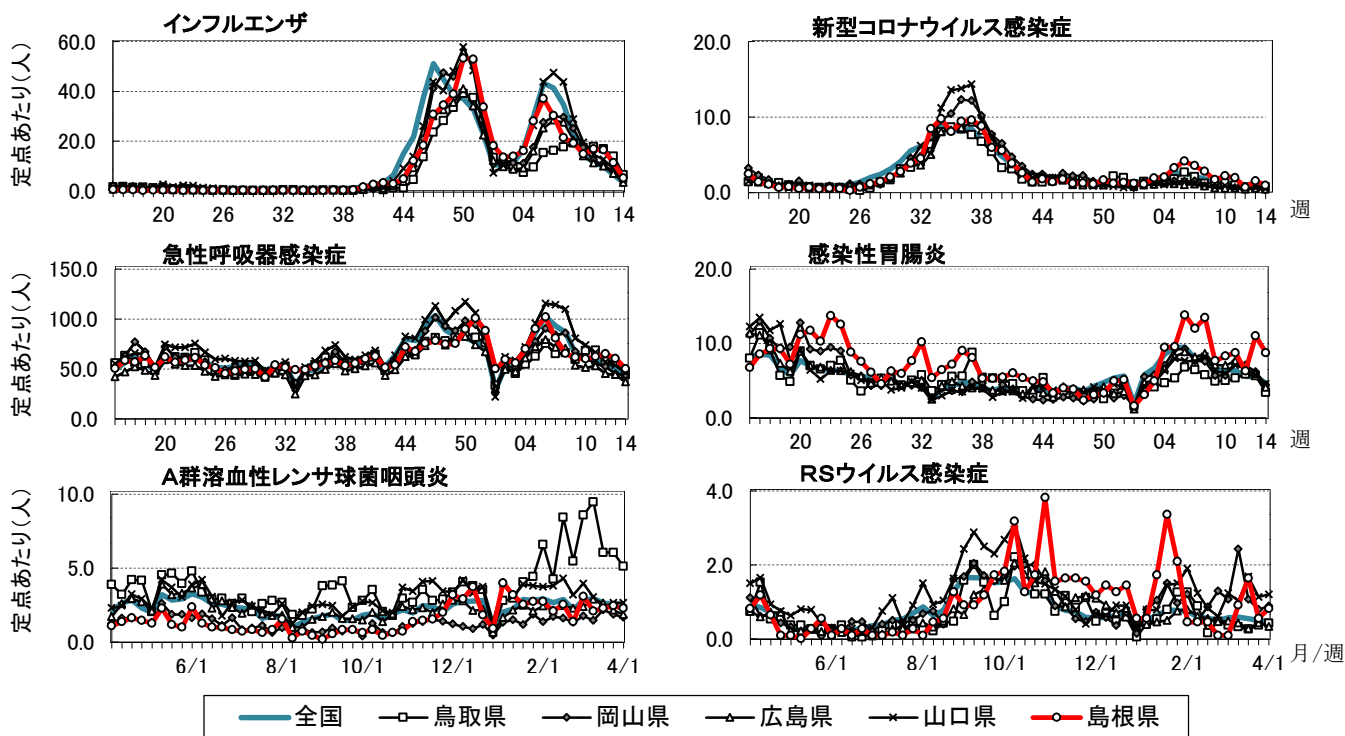


定点把握感染症 全国発生情報

()内数字は、週の定点あたり患者報告数

- インフルエンザ(3.2)となり、全ての県で先週から減少し、定点あたり10人以下になりました。
- 新型コロナウイルス感染症(0.8)で1以下となり非流行期レベルです。
- 急性呼吸器感染症(43.4)で、全ての県で減少し、定点あたり50人を超える県は12となりました。
- 感染性胃腸炎(4.6)は先週から減少しました。



— 全国 □ 鳥取県 ○ 岡山県 △ 広島県 × 山口県 ● 島根県


2026年 第14週 定点あたり報告数	全国ブロック									中国地区				
	全国	北海道	東北	関東	中部	近畿	中四国	九州	沖縄	鳥取県	島根県	岡山県	広島県	山口県
インフルエンザ	3.2	8.7	4.7	2.3	3.9	2.4	3.6	3.0		6.4	5.1	3.8	3.2	4.0
新型コロナ感染症	0.8	0.8	2.0	0.9	0.7	0.4	0.5	0.5		0.7	1.0	0.3	0.4	0.5
急性呼吸器感染症	43.4	47.1	53.4	47.4	45.5	32.5	40.4	43.1		43.8	50.1	43.8	36.8	45.9
RSV感染症	0.5	0.5	0.6	0.2	0.5	0.5	0.7	0.7		0.4	0.8	0.9	0.3	1.2
咽頭結膜熱	0.2	0.3	0.2	0.1	0.2	0.2	0.2	0.4		0.3	0.3	0.0	0.2	0.1
A群溶連菌咽頭炎	2.2	5.1	2.5	1.8	1.9	1.8	2.2	3.1		5.1	2.3	1.7	1.9	2.7
感染性胃腸炎	4.6	3.4	4.1	4.4	5.2	4.6	4.6	5.3		3.4	8.7	4.4	4.1	4.5
水痘	0.3	0.5	0.2	0.3	0.3	0.3	0.2	0.6		0.2	0.5	0.1	0.1	0.1
手足口病	0.1	0.0	0.0	0.0	0.1	0.1	0.1	0.2		-	-	0.5	0.1	-
伝染性紅斑	0.1	0.1	0.1	0.0	0.1	0.0	0.1	0.1		0.1	-	0.1	0.1	0.2
突発性発しん	0.2	0.1	0.2	0.2	0.2	0.2	0.2	0.3		0.1	0.6	0.3	0.2	0.4
ヘルパンギーナ	0.0	0.0	0.0	0.0	0.0	0.0	0.0	0.0		-	0.1	0.1	0.0	0.0
流行性耳下腺炎	0.0	-	0.0	0.0	0.0	0.0	0.0	0.0		-	-	-	0.0	-
急性出血性結膜炎	0.0	-	0.0	0.0	0.0	0.0	0.0	-		-	-	-	0.1	-
流行性角結膜炎	0.3	0.0	0.3	0.3	0.2	0.2	0.4	0.8		-	0.3	-	0.6	0.2
細菌性髄膜炎	0.0	-	-	-	0.0	-	0.0	0.0		-	-	-	-	-
無菌性髄膜炎	0.0	-	0.0	0.0	0.0	0.1	0.0	0.0		0.2	-	0.2	-	-
マイコプラズマ肺炎	0.1	-	0.1	0.1	0.1	0.1	0.1	0.0		0.4	0.1	0.2	0.1	-
クラミジア肺炎	0.0	0.1	-	0.0	0.0	0.0	-	-		-	-	-	-	-
感染性胃腸炎(口タ)	-	-	-	-	-	-	-	-		-	-	-	-	-

県内感染症情報(概況)

1)全数報告感染症(1~5類感染症)

腸管出血性大腸菌感染症が1件(出雲圏域1件)報告されています。

島根県保健環境科学研究所
島根県感染症情報センター
Tel:0852-36-8184
Fax:0852-36-8356
(スマホからも流行状況が確認できます。)



2)定点報告5類感染症 ()内数字は、週の定点あたり患者報告数

- インフルエンザ : 報告が少なくなり、警報解除基準(10)以下の定点あたり5.1人の報告まで減少しましたが、浜田圏域(15.0)で多くの報告があります。
- 新型コロナ感染症 定点あたり1.0人の報告があり、先週から減少しています。
- 感染性胃腸炎 : 定点あたり8.7人の報告があり、先週から減少していますが、益田圏域(22.0)、出雲圏域(21.5)、浜田圏域(17.0)で多くの報告があります。
- 咽頭結膜熱 定点あたり0.3人の報告があり、先週から減少しています。
- RSウイルス感染症 定点あたり0.8人で先週から微増しています。
- A群溶連菌咽頭炎 : 定点あたり2.3人の報告があり、先週から若干減少していますが、出雲圏域(6.5)で多くの報告があります。

3)主な病原体の検出状況等

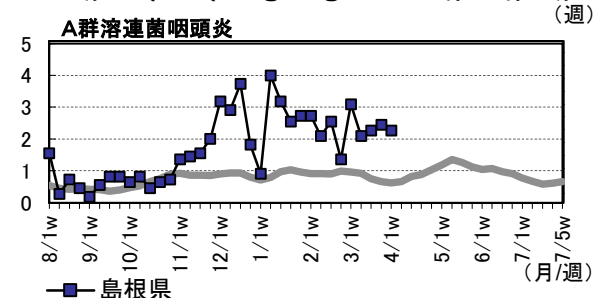
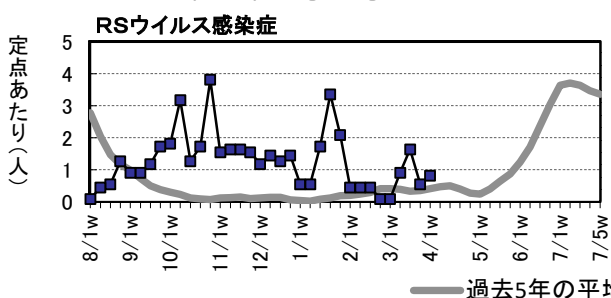
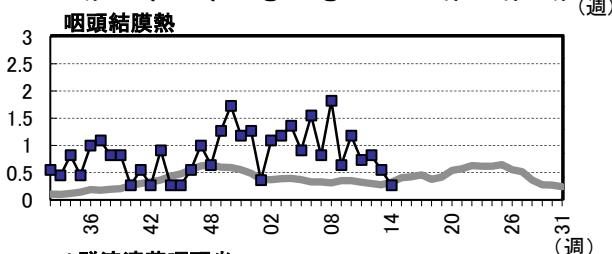
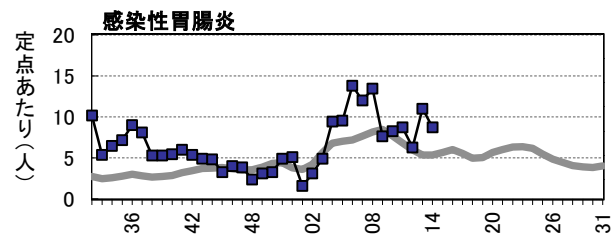
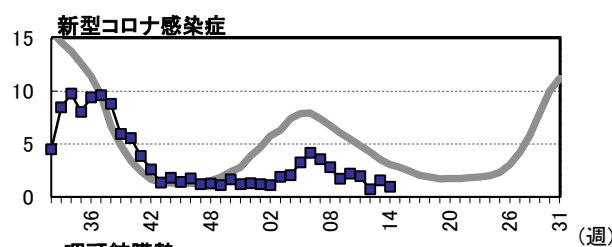
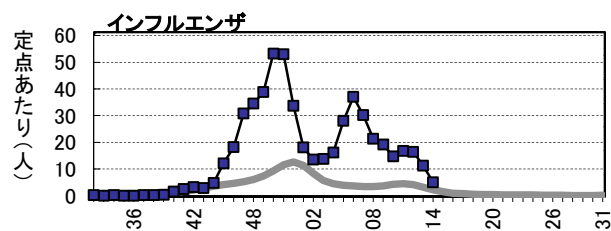
- インフルエンザ : B(ビクトリア)型が検出されています。
- 咽頭炎、肺・気管支炎等: 新型コロナウイルス、RSウイルス、ヒトメタニューモウイルス、パラインフルエンザ1型、サイトメガロウイルス、ヒトヘルペスウイルス6型、パラインフルエンザ4型等が検出されています。

主な感染症の流行状況

疾患名	全県	東部	中部	西部	隠岐
インフルエンザ	○	○	○	◎	○
新型コロナ感染症	△	△	△	△	×
感染性胃腸炎	◎	△	◎	◎	×
咽頭結膜熱	○	×	○	○	×
RSウイルス感染症	○	△	○	○	×
A群溶連菌咽頭炎	◎	◎	◎	○	△

今週の流行状況の記号

- ◎ 流行している
- やや流行している
- △ 散発
- × 報告なし



島根県感染症発生動向調査情報（定点把握疾患：定点あたり報告数）

島根県保健環境科学研究所
島根県感染症情報センター

2026年 第14週 令和8年3月30日～令和8年4月5日

地域 医療圏域 週	東 部				中 部							西 部										隠 岐				島根県		
	松 江				雲 南			出 雲				大 田			浜 田			益 田				隠 岐						
	12	13	14		12	13	14	12	13	14		12	13	14	12	13	14	12	13	14		12	13	14		12	13	14
ARI定点数	6	6	6		2	2	2	4	4	4		2	2	2	2	2	2	2	2	2		2	2	2		20	20	20
インフルエンザ	19.5	9.5	3.0	○	4.5	4.0	3.0	9.8	4.5	3.5	○	29.0	15.0	5.0	40.0	42.5	15.0	4.5	3.0	2.5	◎	8.5	10.5	9.0	○	16.5	11.3	5.1
新型コロナウイルス感染症	0.2	2.5	1.5	△	0.5	1.5	1.0	1.5	1.5	0.8	△	-	-	-	1.5	2.5	2.0	-	-	0.5	△	1.5	1.0	-	×	0.7	1.6	1.0
急性呼吸器感染症	83.7	65.8	47.3		24.5	35.0	31.5	85.3	99.3	93.5		65.5	48.5	42.0	88.5	78.5	50.5	20.5	14.0	23.0		30.5	32.0	25.0		65.1	60.4	50.1
小児科定点数	4	4	4		1	1	1	2	2	2		1	1	1	1	1	1	1	1	1		1	1	1		11	11	11
RSウイルス感染症	0.3	0.3	0.3	△	-	-	1.0	4.0	-	2.5	○	-	-	-	1.0	1.0	1.0	8.0	4.0	1.0	○	-	-	-	×	1.6	0.5	0.8
咽頭結膜熱	-	-	-	×	-	-	-	2.0	3.0	0.5	○	-	-	1.0	-	-	-	5.0	-	1.0	○	-	-	-	×	0.8	0.5	0.3
A群溶連菌咽頭炎	1.5	2.0	1.5	◎	-	-	1.0	5.0	7.0	6.5	◎	-	-	-	8.0	5.0	4.0	1.0	-	-	○	-	-	1.0	△	2.3	2.5	2.3
感染性胃腸炎	1.8	0.8	1.3	△	6.0	4.0	7.0	12.0	21.0	21.5	◎	-	4.0	2.0	15.0	35.0	17.0	17.0	33.0	22.0	◎	-	-	-	×	6.3	11.0	8.7
水 痘	0.5	0.5	0.3	○	-	-	-	1.0	2.0	2.0	◎	1.0	-	-	-	-	-	-	-	-	×	-	-	-	×	0.5	0.5	0.5
手足口病	-	-	-	×	-	-	-	-	1.0	-	×	-	-	-	-	-	-	-	-	-	×	-	-	-	×	-	0.2	-
伝染性紅斑	-	-	-	×	-	-	-	-	-	-	×	-	-	-	-	-	-	1.0	-	-	×	-	-	-	×	0.1	-	-
突発性発しん	0.5	0.3	0.5	○	-	-	-	0.5	2.5	1.0	○	-	-	-	-	1.0	2.0	-	1.0	1.0	◎	-	-	-	×	0.3	0.7	0.6
ヘルパンギーナ	-	-	0.3	○	-	-	-	0.5	0.5	-	×	-	-	-	-	-	-	-	-	-	×	-	-	-	×	0.1	0.1	0.1
流行性耳下腺炎	-	-	-	×	-	-	-	-	-	-	×	-	-	-	-	-	-	-	-	-	×	-	-	-	×	-	-	-
眼科定点数	1	1	1					1	1	1					1	1	1									3	3	3
急性出血性結膜炎	-	-	-	×	-	-	-	-	-	-	×	-	-	-	-	-	-	-	-	-	×	-	-	-		-	-	-
流行性角結膜炎	-	-	-	×	-	-	-	-	4.0	1.0	△	-	-	-	-	-	-	-	-	-	×	-	-	-		-	1.3	0.3
基幹病院定点数	1	1	1		1	1	1	2	2	2		1	1	1	1	1	1	1	1	1		1	1	1		8	8	8
細菌性髄膜炎	-	-	-	×	-	-	-	-	-	-	×	-	-	-	-	-	-	-	-	-	×	-	-	-	×	-	-	-
無菌性髄膜炎	-	-	-	×	-	-	-	-	0.5	-	×	-	-	-	-	-	-	-	-	-	×	-	-	-	×	-	0.1	-
マイコプラズマ肺炎	-	-	-	×	1.0	1.0	1.0	-	0.5	-	△	-	-	-	-	1.0	-	3.0	2.0	-	×	-	-	-	×	0.5	0.6	0.1
クラミジア肺炎	-	-	-	×	-	-	-	-	-	-	×	-	-	-	-	-	-	-	-	-	×	-	-	-	×	-	-	-
感染性胃腸炎(ロタ)	-	-	-	×	-	-	-	-	-	-	×	-	-	-	-	-	-	-	-	-	×	-	-	-	×	-	-	-

今週の流行状況：◎流行、○やや流行、△散発、×報告なし

報告実数

島根県感染症発生動向調査情報

島根県保健環境科学研究所

2026年 第14週

令和8年3月30日～令和8年4月5日

島根県感染症情報センター

地域	東 部			中 部			西 部			隠 岐			島根県	年齢別報告数 (14週)					年齢別定点あたり報告数 (14週)															
	松 江			雲 南			出 雲			大 田				浜 田			益 田			隠 岐			-11M 1-4 5-9 10- 20-					-11M 1-4 5-9 10- 20-						
週	12	13	14	12	13	14	12	13	14	12	13	14	12	13	14	12	13	14	12	13	14	12	13	14	-11M 1-4 5-9 10- 20-					-11M 1-4 5-9 10- 20-				
ARI定点数	6	6	6	2	2	2	4	4	4	2	2	2	2	2	2	2	2	2	2	2	2	20	20	20										
インフルエンザ	117	57	18	9	8	6	39	18	14	58	30	10	80	85	30	9	6	5	17	21	18	329	225	101	-	25	27	21	28	-	1.3	1.4	1.1	1.4
新型コロナウイルス感染症	1	15	9	1	3	2	6	6	3	-	-	-	3	5	4	-	-	1	3	2	-	14	31	19	-	2	3	-	14	-	0.1	0.2	-	0.7
急性呼吸器感染症	502	395	284	49	70	63	341	397	374	131	97	84	177	157	101	41	28	46	61	64	50	1302	1208	1002	66	454	176	83	223	3.3	22.7	8.8	4.2	11.2
小児科定点数	4	4	4	1	1	1	2	2	2	1	1	1	1	1	1	1	1	1	1	1	1	11	11	11										
RSウイルス感染症	1	1	1	-	-	1	8	-	5	-	-	-	1	1	1	8	4	1	-	-	-	18	6	9	2	7	-	-	-	0.2	0.6	-	-	-
咽頭結膜熱	-	-	-	-	-	-	4	6	1	-	-	1	-	-	-	5	-	1	-	-	-	9	6	3	1	2	-	-	-	0.1	0.2	-	-	-
A群溶連菌咽頭炎	6	8	6	-	-	1	10	14	13	-	-	-	8	5	4	1	-	-	-	-	1	25	27	25	-	9	7	3	6	-	0.8	0.6	0.3	0.5
感染性胃腸炎	7	3	5	6	4	7	24	42	43	-	4	2	15	35	17	17	33	22	-	-	-	69	121	96	11	34	31	10	10	1.0	3.1	2.8	0.9	0.9
水 痘	2	2	1	-	-	-	2	4	4	1	-	-	-	-	-	-	-	-	-	-	-	5	6	5	-	3	2	-	-	-	0.3	0.2	-	-
手足口病	-	-	-	-	-	-	-	2	-	-	-	-	-	-	-	-	-	-	-	-	-	-	2	-	-	-	-	-	-	-	-	-	-	-
伝染性紅斑	-	-	-	-	-	-	-	-	-	-	-	-	-	-	-	1	-	-	-	-	-	1	-	-	-	-	-	-	-	-	-	-	-	-
突発性発しん	2	1	2	-	-	-	1	5	2	-	-	-	-	1	2	-	1	1	-	-	-	3	8	7	1	6	-	-	-	0.1	0.5	-	-	-
ヘルパンギーナ	-	-	1	-	-	-	1	1	-	-	-	-	-	-	-	-	-	-	-	-	-	1	1	1	-	-	1	-	-	-	-	0.1	-	-
流行性耳下腺炎	-	-	-	-	-	-	-	-	-	-	-	-	-	-	-	-	-	-	-	-	-	-	-	-	-	-	-	-	-	-	-	-	-	-
眼科定点数	1	1	1				1	1	1				1	1	1							3	3	3										
急性出血性結膜炎	-	-	-	-	-	-	-	-	-	-	-	-	-	-	-	-	-	-	-	-	-	-	-	-	-	-	-	-	-	-	-	-	-	-
流行性角結膜炎	-	-	-	-	-	-	-	4	1	-	-	-	-	-	-	-	-	-	-	-	-	-	4	1	-	-	-	-	1	-	-	-	-	0.3
基幹病院定点数	1	1	1	1	1	1	2	2	2	1	1	1	1	1	1	1	1	1	1	1	1	8	8	8	0- 10- 20- 40- 60-					0- 10- 20- 40- 60-				
細菌性髄膜炎	-	-	-	-	-	-	-	-	-	-	-	-	-	-	-	-	-	-	-	-	-	-	-	-	-	-	-	-	-	-	-	-	-	-
無菌性髄膜炎	-	-	-	-	-	-	-	1	-	-	-	-	-	-	-	-	-	-	-	-	-	-	1	-	-	-	-	-	-	-	-	-	-	-
マイコプラズマ肺炎	-	-	-	1	1	1	-	1	-	-	-	-	-	1	-	3	2	-	-	-	-	4	5	1	1	-	-	-	-	0.1	-	-	-	-
クラミジア肺炎	-	-	-	-	-	-	-	-	-	-	-	-	-	-	-	-	-	-	-	-	-	-	-	-	-	-	-	-	-	-	-	-	-	-
感染性胃腸炎(ロタ)	-	-	-	-	-	-	-	-	-	-	-	-	-	-	-	-	-	-	-	-	-	-	-	-	-	-	-	-	-	-	-	-	-	-